
Der Jobfeed Index

Q2 2014

Status des deutschen online Arbeitsmarktes



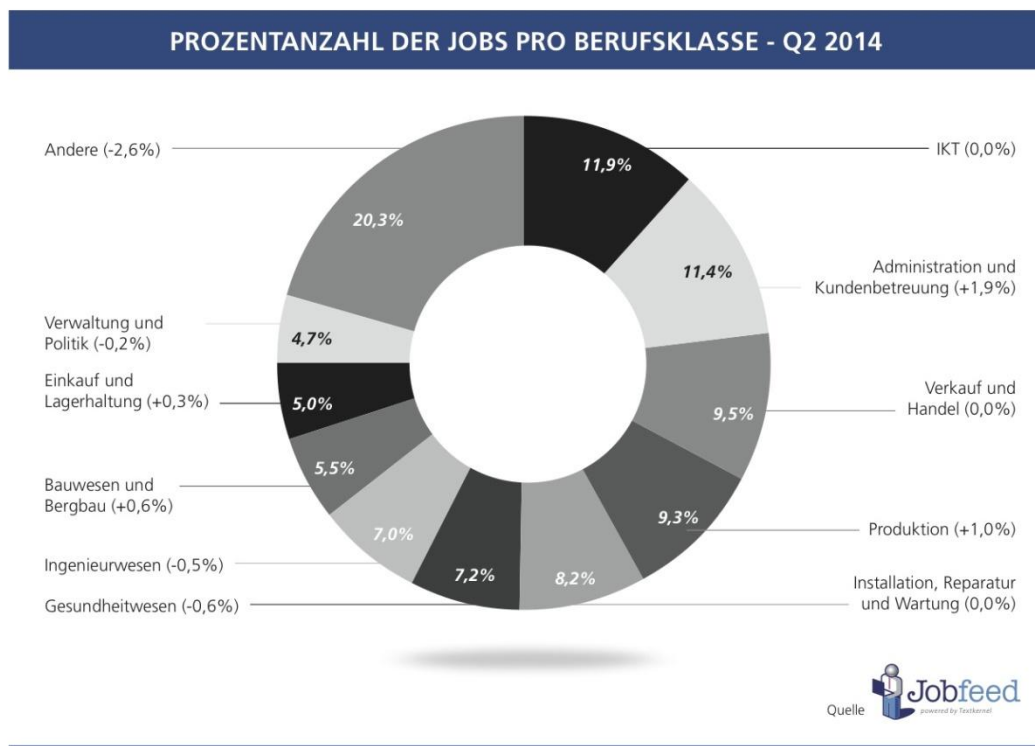
Dieser Index basiert auf einer Analyse mit mehr als 2,5 Millionen Stellenangeboten (mehr als 1 Million Unikate nach einer Deduplizierung), die im zweiten Quartal 2014 in Deutschland veröffentlicht und von Jobfeed gesammelt wurden. [Jobfeed](#) ist das Arbeitsmarktanalysetool von [Textkernel](#) das alle online verfügbaren Stellenangebote sammelt, kategorisiert und durchsuchbar macht.

Die bemerkenswertesten Ergebnisse im 2. Quartal 2014 sind:

- **Der Marktanteil von Jobs im Bereich Administration- und Kundenbetreuung konnte einen Wachstum von 1,9% verzeichnen**
- **Bayern - das Bundesland mit den meisten Stellenangeboten - verlor 2,7% Marktanteil**
- **Industrie und Technik bleibt die Branche mit den meisten Jobs, obwohl ein 1,5-prozentiger Rückgang erkennbar ist**

Administration und Kundenbetreuung wird die zweitgrößte Berufsgruppe

Vergleicht man die Verteilung der Jobs in Bezug auf die unterschiedlichen Berufsgruppen in Q2 2014 und Q2 2013, wird der folgende Unterschied sichtbar: IT bleibt die führende Berufsgruppe in Deutschland mit einem Marktanteil von 11,9% an allen online veröffentlichten Jobs, wie auch in 2013.



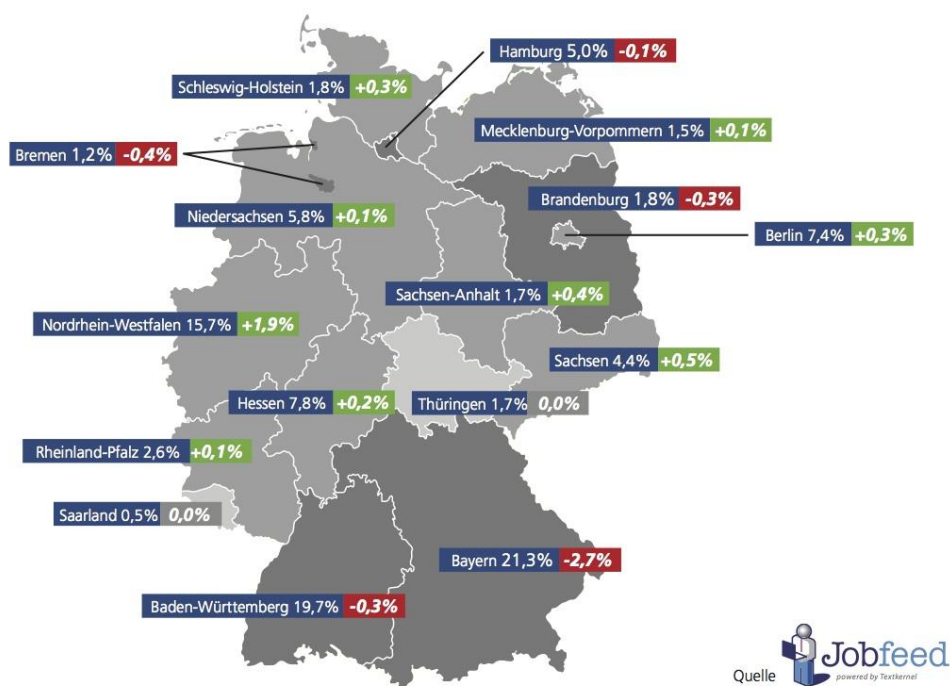
Prozentanzahl der Jobs je Berufsgruppe in Deutschland im 2. Quartal 2014

Verkauf und Handel ist ebenfalls stabil mit 9,5% Marktanteile, verliert gegenüber der Berufsgruppe Administration und Kundenbetreuung, die damit auf Platz 2 gelangt. Diese Gruppe hat 1,9% Marktanteil im Vergleich zum Vorjahr dazu gewinnen können. Produktion und Bau sind auch unter den am meisten wachsenden Berufsgruppen mit einer Zunahme von 1% bzw. 0,6%. Der Anteil Jobs im Bereich Gesundheits- und Bildungswesen ist um 0,6% bzw. 1,4% im Vergleich zu Q2 2014 gesunken.

Bayern bleibt der „Hotspot“ für Jobs trotz Verlusten

Obwohl ein Verlust (-2,7%) im Vergleich zu 2013 ersichtlich ist, bleibt Bayern das Bundesland mit den meisten Jobs in Deutschland. 21,3% aller online verfügbaren Stellenangebote suchen Mitarbeiter/innen für Bayern. Baden-Württemberg bleibt auf Platz 2 mit einem unveränderten Marktanteil von 20%. Nordrhein-Westfalen, auf Platz 3, erhöht seinen Marktanteil um 1,9%, was auch die höchste Wachstumsrate in allen Bundesländern ist.

PROZENTANZAHL DER JOBS JE BUNDESLAND - Q2 2014



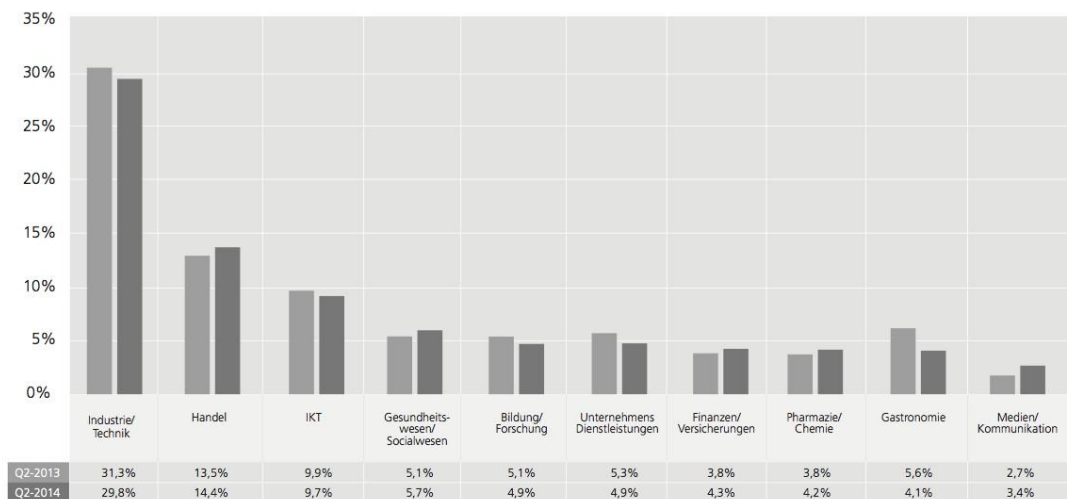
Prozentanzahl der Jobs je Bundesland im 2. Quartal 2014

Niedersachsen verzeichnet die zweithöchste Wachstumsrate von 0,9% im Vergleich zum letzten Jahr. Hamburg musste in der Zeitspanne von einem Jahr einen Verlust von 6% auf 5% hinnehmen.

Trotz Einbußen behält „Industrie und Technik“ die meisten Jobangebote

Obwohl der Marktanteil von 31,3% in 2013 auf 29,8% in 2014 gesunken ist, bleibt Industrie & Technik die Branche mit den meisten Jobs in Deutschland. Handel & Verkauf sowie der IT Sektor bleiben auf Platz 2 und 3 mit einem geringen Wachstum von 14,4% bzw. 9,6%. Gastronomie und Hotellerie - auf Platz 4 in 2013 - rangiert nun auf Platz 9 mit einer Abnahme von 1,44%. Die Sektoren Media & Kommunikation, Gesundheitswesen sowie Kultur & Kunst konnten im Vergleich zu 2013 ein kleines Wachstum zwischen 0,6% und 0,7% verzeichnen.

PROZENTANZAHL DER JOBS JE BRANCHE - Q2 2014



Methode und Quelle

Alle Zahlen stammen aus [Jobfeed](#), dem Arbeitsmarktanalysetool von [Textkernel](#), das alle online verfügbaren Jobs sammelt, kategorisiert und durchsuchbar macht. Einmal im Quartal veröffentlicht Jobfeed aktuelle Statistiken zum (online) Arbeitsmarkt. Für diese Analyse wurden 2,5 Millionen deutsche Stellenangebote, die zwischen dem 01.04.2014 und dem 30.06.2014 veröffentlicht wurden, analysiert, kategorisiert und dedupliziert. Über 1 Million duplikatfreie Jobs, unter Ausschluss von Praktika, blieben übrig und bilden die Grundlage dieser Analyse..

Über Jobfeed

2003 startete Textkernel mit dem Label „Jobfeed“ als innovativer Pionier in der Aggregation von Jobinformationen für Matching- und Analyseprozesse. Heute ist Textkernel Marktführer in diesem Gebiet in den Niederlanden und hat Jobfeed mittlerweile auch in anderen europäischen Ländern, wie Deutschland und Frankreich, eingeführt. Jobfeed durchsucht täglich und automatisiert das Internet nach neuen Jobs. Mittels einer Machine-Learning-Technologie werden gefundene Stellenangebote automatisch gereinigt, extrahiert, kategorisiert, an Meta-Informationen angereichert und in unsere Jobfeed-Datenbank aufgenommen. Dank der starken technologischen Basis hat Textkernel eine einzigartige Position entwickelt, wenn es um Lieferung von Jobdaten und Einsicht in den Arbeitsmarkt geht.

[Finden Sie heraus wie Jobfeed arbeitet.](#)

Disclaimer

Die Informationen in diesem Artikel in Bezug auf den Jobfeed Index sind als öffentlich gekennzeichnet. Die öffentliche Nutzung dieser Quelle ist erlaubt, sofern eine Quellenangabe (Jobfeed) sowie der Link zum Artikel enthalten sind. Wenn Sie weitere Informationen oder eine Erklärung zu diesen Zahlen benötigen, wenden Sie sich an

Gerard Mulder, Commercial Director
mulder@textkernel.nl

Tristan Rousset, Marketing and Communications Consultant
rousset@textkernel.nl

Dieser Index ist auch verfügbar für den [niederländischen](#) und [französischen](#) Markt. Wenn Sie regelmäßig zur Lage am Arbeitsmarkt informiert werden möchten, melden Sie sich nun für den [Textkernel Newsletter an](#).

Textkernel BV

Nieuwendammerkade 28A-17 NL-1022 AB Amsterdam, The Netherlands
Phone +31 20 494 2496 Fax +31 20 494 2499 info@textkernel.com

Prozentanzahl der Jobs pro Berufsklasse - Q2 2014

Platz	Berufsklasse	Q2 2013	Q2 2014	Abweichung
1	Informations- und Kommunikationstechnologie	12,0%	11,9%	-0,03%
2	Administration und Kundenbetreuung	9,5%	11,4%	1,93%
3	Verkauf und Handel	9,5%	9,5%	-0,01%
4	Produktion	8,3%	9,3%	1,03%
5	Installation, Reparatur und Wartung	8,2%	8,2%	0,05%
6	Gesundheitswesen	7,8%	7,2%	-0,59%
7	Ingenieurwesen	7,5%	7,0%	-0,53%
8	Bauwesen und Bergbau	4,9%	5,5%	0,60%
9	Einkauf und Lagerhaltung	4,7%	5,0%	0,31%
10	Verwaltung und Politik	4,9%	4,7%	-0,19%
11	Hotellerie und Gastronomie	3,9%	3,5%	-0,41%
12	Versicherungen und Finanzen	3,3%	3,0%	-0,31%
13	Recht, Personalwirtschaft und Sozialwesen	2,2%	2,4%	0,20%
14	Kommunikation, Marketing und Öffentlichkeitsarbeit	2,9%	2,4%	-0,54%
15	Reinigung und Wartung	1,7%	1,9%	0,22%
16	Transport und Verkehr	1,6%	1,8%	0,16%
17	Bildungswesen und Training	3,1%	1,8%	-1,39%
18	Kunst, Kultur und Medien	1,6%	1,4%	-0,21%
19	Landwirtschaft, Viehwirtschaft und Fischerei	0,6%	0,5%	-0,10%
20	Persönliche Dienstleistungen	0,6%	0,5%	-0,12%
21	Freizeit, Sport und Tourismus	0,5%	0,4%	-0,08%
22	Natur- und Umweltwissenschaften	0,4%	0,4%	0,06%
23	Polizei, Feuerwehr und Sicherheit	0,4%	0,4%	-0,04%
24	Bundeswehr	0,0%	0,0%	-0,01%

Prozentanzahl der Jobs je Bundesland - Q2 2014

Platz	Bundesland	Q2 2013	Q2 2014	Abweichung
1	Bayern	24,1%	21,3%	-2,71%
2	Baden-Württemberg	20,0%	19,7%	-0,31%
3	Nordrhein-Westfalen	13,8%	15,7%	1,86%
4	Hessen	7,7%	7,8%	0,18%
5	Berlin	7,1%	7,4%	0,27%
6	Niedersachsen	4,9%	5,8%	0,95%
7	Hamburg	5,9%	5,0%	-0,97%
8	Sachsen	3,9%	4,4%	0,51%
9	Rheinland-Pfalz	2,5%	2,6%	0,08%
10	Brandenburg	2,1%	1,8%	-0,27%
11	Schleswig-Holstein	1,5%	1,8%	0,28%
12	Thüringen	1,7%	1,7%	-0,03%
13	Sachsen-Anhalt	1,3%	1,7%	0,36%
14	Mecklenburg-Vorpommern	1,4%	1,5%	0,14%
15	Bremen	1,6%	1,2%	-0,38%
16	Saarland	0,5%	0,5%	0,04%

Prozentanzahl der Jobs je Branche - Q2 2014

Platz	Branche	Q2 2013	Q2 2014	Abweichung
1	Industrie / Technik	31,3%	29,8%	-1,53%
2	Handel	13,5%	14,4%	0,89%
3	IKT	9,9%	9,6%	-0,25%
4	Gesundheitswesen / Sozialwesen	5,1%	5,7%	0,63%
5	Bildung / Forschung	5,1%	4,9%	-0,26%
6	Unternehmensdienstleistungen	5,3%	4,9%	-0,41%
7	Finanzen / Versicherungen	3,8%	4,3%	0,53%
8	Pharmazie / Chemie	3,8%	4,2%	0,41%
9	Gastronomie	5,5%	4,1%	-1,44%
10	Medien / Kommunikation	2,6%	3,4%	0,71%
11	Behörde / Gemeinnützig	3,0%	3,3%	0,35%
12	Bau	2,4%	2,6%	0,16%
13	Transport / Logistik	2,1%	2,3%	0,23%
14	Kultur / Freizeitgestaltung	1,4%	2,0%	0,59%
15	Persönliche Dienstleistungen	1,6%	1,3%	-0,23%
16	Versorgungswirtschaft	1,7%	1,3%	-0,35%
17	Landwirtschaft / Fischerei	0,6%	0,6%	0,07%
18	Gebäudebetreuung / Reinigung	0,7%	0,6%	-0,12%
19	Verwaltung / Callcenter	0,3%	0,4%	0,06%
20	Sicherheitsdienste / Feuerwehr / Polizei	0,4%	0,3%	-0,04%



Methode & Quelle

Diese Tabellen basieren auf der Anzahl duplikatfreier Jobs, die zwischen dem 1. April 2014 und dem 30. Juni 2014 online gestellt wurden. Exkludiert wurden Praktika. Jobs, die nicht zu einer bestimmten Berufsgruppe zugeteilt werden konnten, sind in Kategorie "Andere" zu finden und wurden von dieser Liste ausgeschlossen.

Jobfeed sammelt und strukturiert alle online verfügbaren Jobangebote in Deutschland, den Niederlanden und Frankreich und macht diese durchsuchbar. Jobfeed ist ein Produkt von Textkernel BV, Technologielieferant von multilingualem CV und Job Parsing sowie semantischer Such und Matching Software.

Für weitere Informationen, kontaktieren Sie info@textkernel.de
oder besuchen Sie www.jobfeed.de